





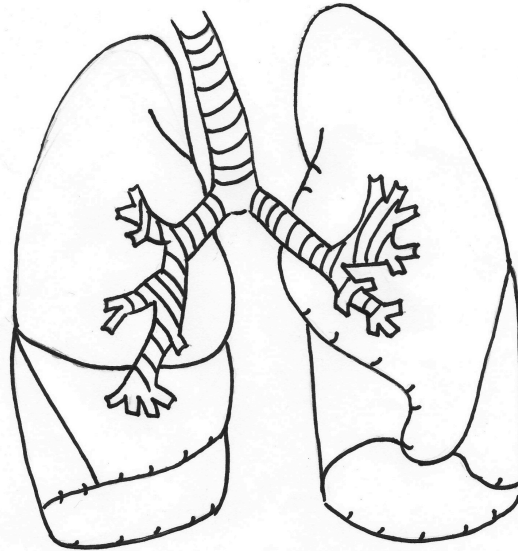


Titel	Malen	
Synonyme	Anatomie malen	
Kurzbeschreibung	Durch Ausmalen und Beschriften von anatomischen Zeichenblättern können den Teilnehmern Kenntnisse über den Bau und die Funktionen des menschlichen Organismus vermittelt werden.	
Ziele der Methode	<i>Fachkompetenz:</i> Wissen aktivieren und festigen	
	Lernzielbereich	
Unterrichtsphase	Einstiegs-, Erarbeitungs-, Kontrollphase	
Voraussetzungen	Material	Anatomische Zeichenblätter, Stifte
	Dauer	
	Teilnehmeranzahl	
	Sozialform	  
Durchführung	Die Teilnehmer erhalten ein Anatomie-Zeichenblatt, welches korrekt beschriftet und ausgemalt wird. Die Auswertung findet im Plenum statt.	
Tipp	Vorgefertigte Anatomie-Zeichenbücher sind im Handel erhältlich.	
Literatur	<p>Gebhart, P. (2002). <i>Anatomie Zeichenblätter für den Unterricht</i>. (10. Auflage). Lauverlag. Europa Lehrmittel.</p> <p>Gehart, R. (2017). <i>Anatomie lernen durch Malen in Pflege- und Gesundheitsberufen</i>. (3. Auflage). München: Urban und Fischer.</p>	

Praxisbeispiel

Aufgabenstellung:

Beschriften Sie folgende Abbildung der Lunge und gestalten Sie diese farbig.



Lösung:

