






Titel	Schau genau	
Synonyme	—	
Kurzbeschreibung	Die Teilnehmer betrachten ein Bild oder eine Filmsequenz zu einem bestimmten Lerninhalt und beantworten anschließend lerninhaltsbezogene Fragen.	
Ziele der Methode	<i>Fachkompetenz:</i> Wissen aktivieren und festigen	
	<i>Sozialkompetenz:</i> Wahrnehmung, Konzentration und sprachliche Entwicklung fördern	
	Lernzielbereich	
Unterrichtsphase	Einstiegs-, Erarbeitungs-, Kontroll-, Anwendungs-, Ausstiegsphase	
Voraussetzungen	Material	vorgefertigte Arbeitsblätter mit Arbeitsauftrag, Bilder, Flipchart, Filmsequenz o. ä.
	Dauer	
	Teilnehmeranzahl	
	Sozialform	 
Durchführung	Die Teilnehmer erhalten einen Arbeitsauftrag mit Fragen oder Beobachtungsschwerpunkten zu einem bestimmten Lerninhalt. Daraufhin lässt die Lehrperson die Teilnehmer ein Bild, eine Filmsequenz o. ä. zu diesem Lerninhalt betrachten. Im Anschluss werden die Ergebnisse in Kleingruppen oder im Plenum ausgewertet.	
Tipp	Der Schwierigkeitsgrad kann erhöht werden, wenn die Fragen erst nach der Betrachtung gestellt werden. Rollenspiele eignen sich ebenfalls.	
Literatur	Knecht, G. (2009). <i>Spielpädagogische Perspektiven für die Erwachsenenbildung</i> . Zugriff am 22.07.2018 unter http://www.diezeitschrift.de/32009/spiel-01.pdf	

Praxisbeispiel

Aufgabenstellung:

Betrachten Sie folgende Bilder der zur benötigten Materialien.

Welche Materialien werden zur endotrachealen Intubation benötigt?

